

◆お客様情報

ご記入日	
お名前	
お電話番号	

◆ご注文アイテム

アイテム名	サイズ	数量
(例) 子供エプロン	120cm	1

◆材料一覧

材料名	数量
(例) ピンクgingamチェック	90cm

◆その他ご希望など

◆エプロン 仕様図

The diagram shows a line drawing of a child's apron. Five boxes with arrows point to specific areas where fabric samples should be attached:

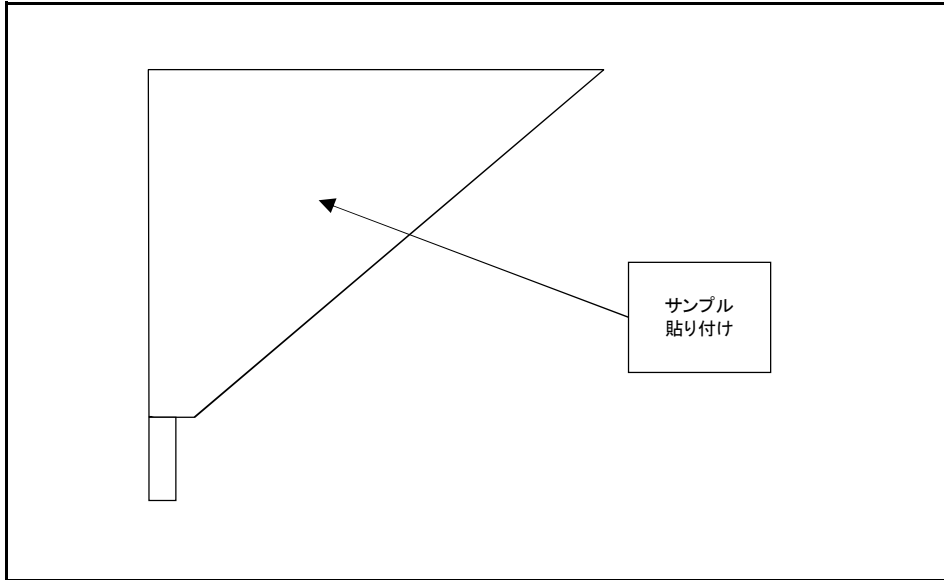
- 首ひも サンプル 貼り付け**: Points to the neck strap.
- 見ごろ サンプル 貼り付け**: Points to the waistband.
- ポケット サンプル 貼り付け**: Points to the pocket.
- 腰ひも サンプル 貼り付け**: Points to the waist strap.
- 胸元・ポケットト飾り サンプル**: Points to the trim area around the chest and pocket.

* 生地サンプル(1.5cm角程度で十分です)を貼り付けてください。生地取り違えを防止するためです。ご協力をお願いします。

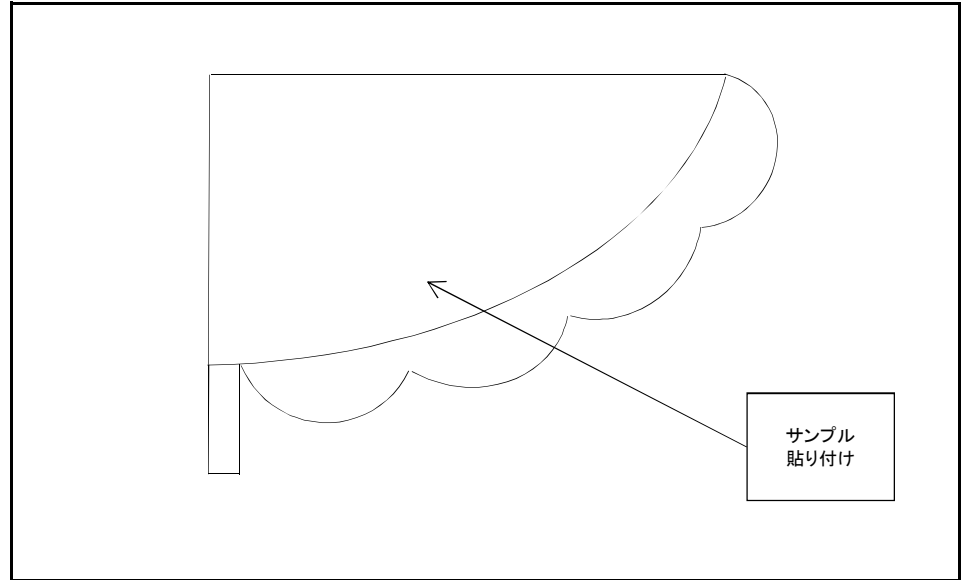
* 別布利用や飾りなしの場合は、見ごろのみお貼りください。

* ご注文アイテムのみ、お貼りください。

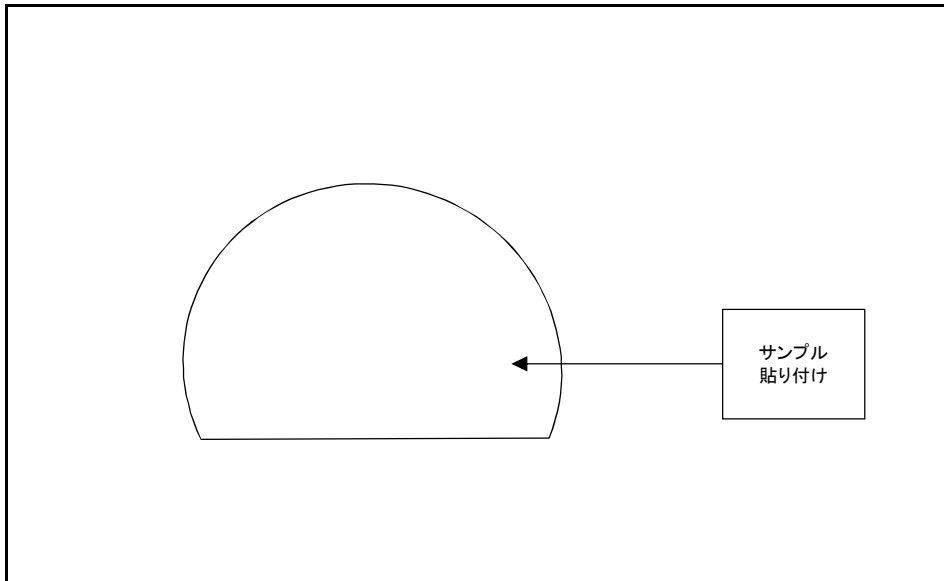
◆三角巾 仕様図



◆フリル付き三角巾 仕様図



◆丸帽子 仕様図



◆巾着袋 仕様図

